

3.1. ЭТАЖ ДЛЯ ШКАФА 19" RACK "ALFA-ERACK-DS"

Этаж для шкафа 19" RACK "ALFA-ERACK-DS":

- Основная часть соединительной единицы
- Обеспечивает модульное решение соединительной единицы
- Содержит соединительную плату (ALFA-ZPD-K), которая поддерживает шины управления, питания, цифровых и аналоговых сигналов
- Монтируется в шкафу 19" RACK, в котором занимает 7U (311,15mm), рис. 3.4.
- Обеспечивает доступ к передней и задней панелям
- С передней панели обеспечивается доступ к платам управления и линий
- Позволяет установить максимально 9 плат линий
- С задней панели обеспечивается доступ к кроссу ("ALFA-HRL-10") и платам подключения линий ("ALFA-KRN10-RACK"), рис. 3.5.

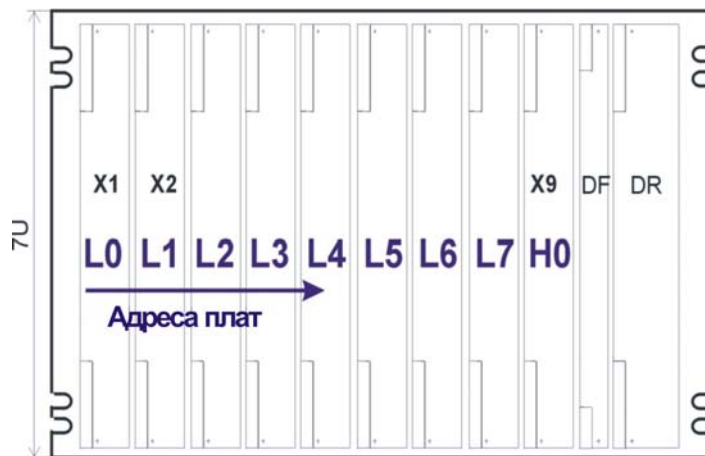



Рис. 3.4. ALFA-ERACK-DS (вид спереди)

DR	- ПЛАТА УПРАВЛЕНИЯ "ALFA-DR-KR"
DF	- ПЛАТА ФУНКЦИЙ "ALFA-DF-R"
X1, ..., X9	- ПЛАТЫ ЛИНИЙ (максимально 9 плат в одном шкафу)
L0, L1, ..., L7, H0	- адреса плат линий

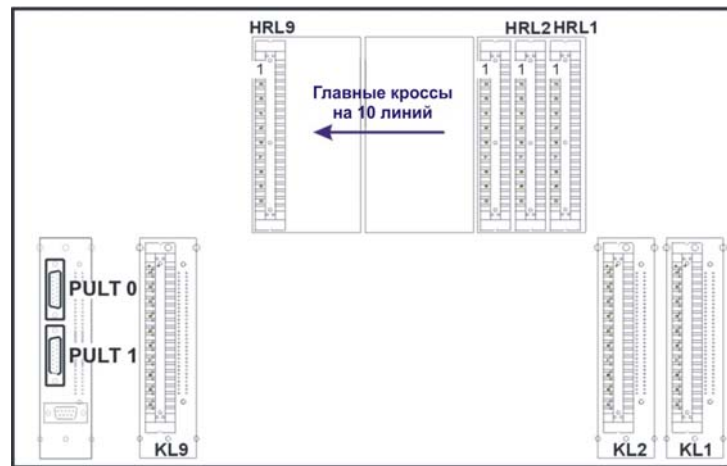


Рис.3.5. ALFA-ERACK-DS размещение разъёмов на задней панели (вид сзади)

- HRL1 - HRL9** - главный кросс "ALFA-HLR-10" и защита от высокого напряжения "ALFA-PPO-10"
- KL1 - KL9** - рамки KRONE на "ALFA-KRN10-RACK"
- PULT 0, PULT 1** - конекторы CANON для подключения обслуживающих пультов